

ZETA

bolard / *bollard*
aydınlama / *lighting*



TR

- Alüminyum veya Korten çelik kare direk yapısı.
- Led sistem ve metal ampül kullanımına uygun.
- Simetrik ışık dağılımı (Metal ampüller için alüminyum reflektör yapısı. Led sistem için özel tasarım optik yapılar).
- Gövde üzerindeki kenar dikmelerinde camlı veya camsız kullanım seçeneği.
- Tüm vida, somun ve pul parçaları paslanmaz çelik.
- Farklı boylarda üretim seçeneği.
- Kullanılan komponentler CE, VDE, ENEC gibi kalite onaylarına sahip.
- Boya Rengi: Açık Gri, Gri (Antrasit), Koyu Gri, Siyah standart. RAL renkleri (Opsiyonel).
- Uygulama Alanları: Siteler, Oteller, Park Alanları, Yürüme Yolları, Alışveriş Merkezleri.

ENG

- Special square design extruded aluminium or Corten Steel.
- Suitable for LED systems and metal halide lamps.
- Special symmetric lighting distribution (aluminium reflector for metal halide lamps, special optics for LED systems).
- Usable for diffuser or without diffuser.
- All screws, nuts and washers are stainless steel.
- Different height options.
- All electronic components have CE, VDE, ENEC certifications.
- Color: Graphite Grey, Dark Grey and Black standard. RAL colors (Optional).
- Application Areas: Hotels, Residential Areas, Shopping Malls, Walking Paths.


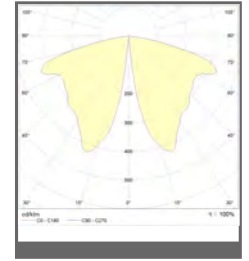

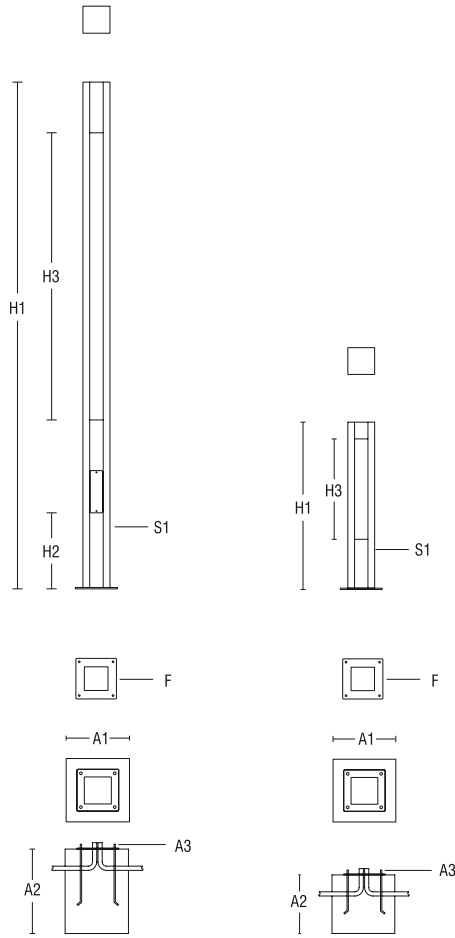


Discover
the potential



Lumicro

Tel : +90.312.395 65 70
Fax : +90.312.395 65 71
İvedik O.S.B. 1459 Sokak
No: 28/1 Yenimahalle
Ankara / TÜRKİYE



Işıklık Luminary	Lamba Lamp	Lens Tipi Lens Type	Güç Power (W)	Led Işık Akısı Lumen	Led Işık Rengi Kelvin / nm	IP	Class
ZET.40L	COB LED	IP65 Glass 120°	40	4.100	3.000 4.000	IP65	Class I
ZETM.20L (MINI)			20	2.000			

Model	Materyal Kodu Material Code	Lumicro Direk Tipi Lumicro Poles Type	Ebat Dimension (mm)					Ankraj Anchorage - Dimension (mm)			
			H1	H2	H3	S1	F	A1	A2	A3	Adet / Qty
ZETA	ALD	Alüminyum Profil (Aluminium Profile)	2.500	450	1.450	186 x 186	276 x 276 x 8	400	400	M12 x 330	4
			3.000		1.750	186 x 186					
	KCD	Corten Çelik (Corten Steel)	4.000		2.250	220 x 220	160 x 160		240 x 240 x 8	600	
ZETA MINI	ALD	Alüminyum Profil (Aluminium Profile)	1.000	-	625	186 x 186	246 x 246 x 8	300	M8 x 250		
	KCD	Corten Çelik (Corten Steel)				160 x 160	240 x 240 x 6				

